

**ՀԱՅԱՍՏԱՆԻ ՀԱՆՐԱՊԵՏՈՒԹՅԱՆ**

**ՄԱՐԶԵՐԻ 2017-2025 ԹՎԱԿԱՆՆԵՐԻ ԶԱՐԳԱՑՄԱՆ ՌԱԶՄԱՎԱՐՈՒԹՅԱՆ ԻՐԱԿԱՆԱՑՄԱՆ**

**2021 ԹՎԱԿԱՆԻ ԳՈՐԾՈՒՆԵՈՒԹՅԱՆ ԾՐԱԳՐԻ**

**ՄՈՆԻԹՈՐԻՆԳԻ ՏԱՐԵԿԱՆ**

**ՀԱՇՎԵՏՎՈՒԹՅՈՒՆ**

2021 թվականին ՀՀ մարզերի գործունեության ծրագրի ոլորտների պլանավորված ֆինանսավորումը կազմել է **601,721,547.7 հազ.դրամ**, որից 2021 թվականին փաստացի իրականացվել է **452,229,251.4 հազ.դրամի** աշխատանքներ:

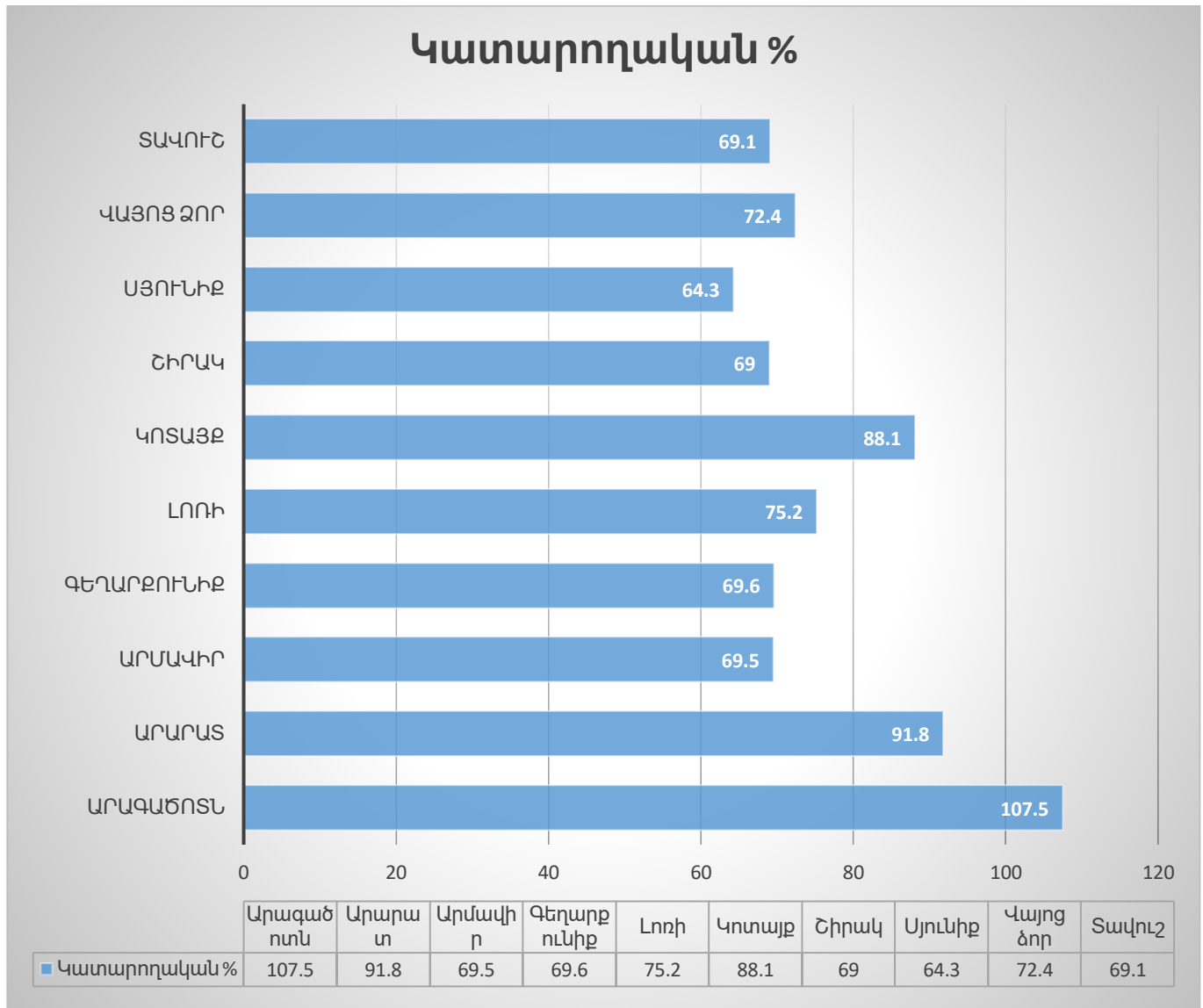
Մարզ	ՀՀ ՏԿԵՆ նախարարի 19.05.2021թ. թիվ 27-Լ հրամանով պլանավորված ծրագրերի ֆինանսական գնահատական (հազ.դրամ)	2021 թվականին փաստացի ֆինանսավորված գումարը (հազ.դրամ)
Արագածոտն	37,400,304.8	40,210,982.8
Արարատ	46,487,493.0	42,690,576.0
Արմավիր	78,000,055.4	54,223,790.8
Գեղարքունիք	50,127,997.9	34,909,928.1
Լոռի	53,816,884.3	40,481,460.5
Կոտայք	67,776,898.7	59,709,915.7
Շիրակ	90,855,275.6	62,656,991.3
Սյունիք	117,609,642.0	75,608,655.2
Վայոց ձոր	15,937,100.0	11,536,100.0
Տավուշ	43,709,896.1	30,200,851.1
<b>ԸՆԴԱՄԵՆԸ</b>	<b>601,721,547.7</b>	<b>452.229.251.4</b>

ՀՀ մարզպետարանների կողմից ներկայացված տեղեկատվության համաձայն՝ ստեղծվել է շուրջ 10997 աշխատատեղ (ժամանակավոր և հիմնական):

2021 թվականի ընթացքում ՀՀ մարզերում իրականացվել են նաև **367,038,316.2 հազ դրամի աշխատանքներ**, որոնք ՀՀ տարածքային կառավարման և ենթակառուցվածքների նախարարի 19.05.2021թ. թիվ 27-Լ հրամանով պլանավորված չեն եղել, ինչի արդյունքում ստեղծվել է շուրջ

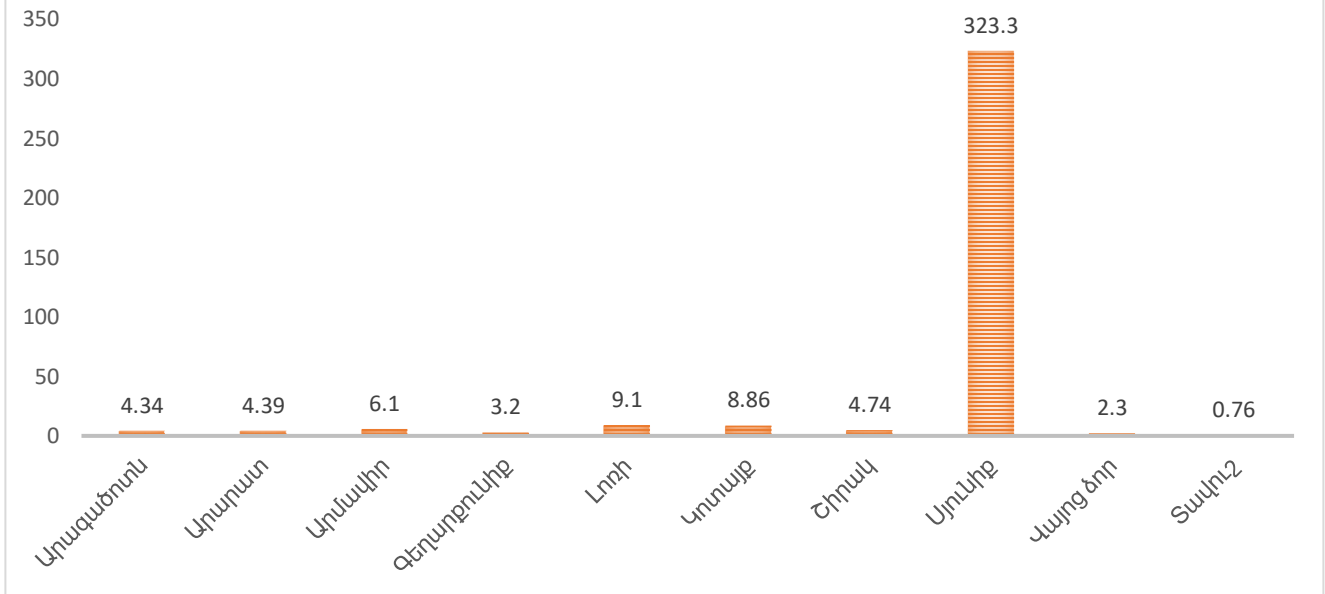
5640 (ՀՀ մարզպետարանների կողմից ներկայացված տեղեկատվության համաձայն) աշխատատեղ (ժամանակավոր և հիմնական):

2021 թվականին ՀՀ մարզերի 2017-2025 թվականների զարգացման ռազմավարության իրականացման 2021 թվականի գործունեության ծրագրի ամենաբարձր կատարողականն ունի ՀՀ Արագածոտնի մարզը (107.5 %), իսկ ամենացածրը՝ ՀՀ Սյունիքի մարզը (64.3 %):



Միաժամանակ ՀՀ տարածքային կառավարման և ենթակառուցվածքների նախարարի 19.05.2021թ. թիվ 27-Լ հրամանով չալանավորված ամենամեծ ծավալի աշխատանքներն իրականացվել են ՀՀ Սյունիքի մարզում (323,257,940.2 հազ. դրամ):

## 2021 ԹՎԱԿԱՆԻՆ ԻՐԱԿԱՆԱՑՎԱԾ ԼՐԱՑՈՒՑԻՉ ԾՐԱԳՐԵՐ (ՄԼՐԴ. ԴՐԱՄ)

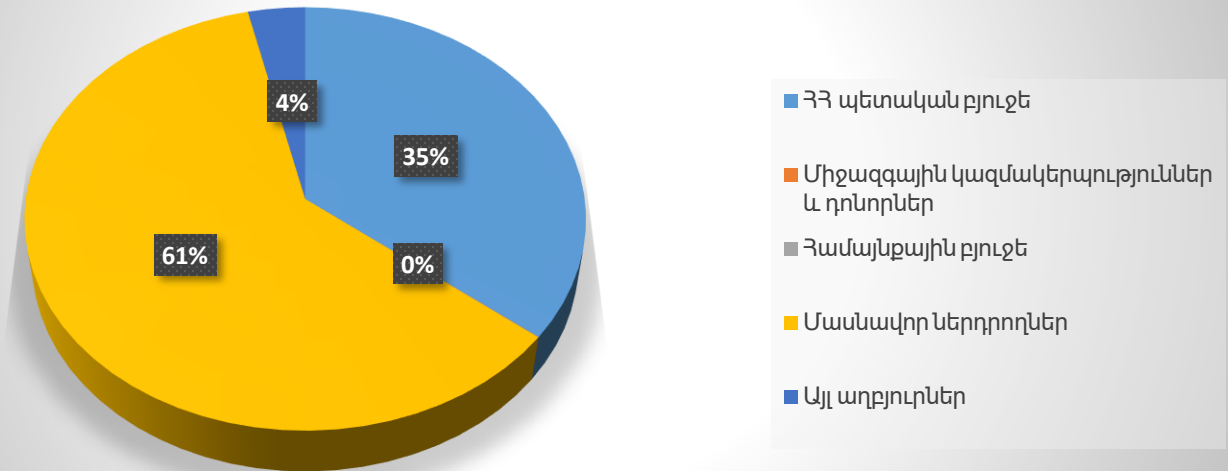


### ՀՀ Արագածոտնի մարզ

2021 թվականին ՀՀ Արագածոտնի մարզի գործունեության ծրագրի բոլոր ոլորտների պահանջվող ֆինանսավորումը կազմել է **37,400,304.8 հազ.դրամ**, որից՝ 2021 թվականին փաստացի իրականացվել են **40,210,982.8 հազ.դրամի** աշխատանքներ, որից՝

ՀՀ պետական բյուջե, այդ թվում՝	14,312,709.4
<i>սեփական միջոցներ</i>	12,728,127.4
<i>վարկային միջոցներ</i>	1,584,820.0
Միջազգային կազմակերպություններ և դոնորներ	11,052.7
Համայնքային բյուջե	5,710.0
Մասնավոր ներդրողներ	24,432,796.5
Այլ աղբյուրներ	1,448,714.2

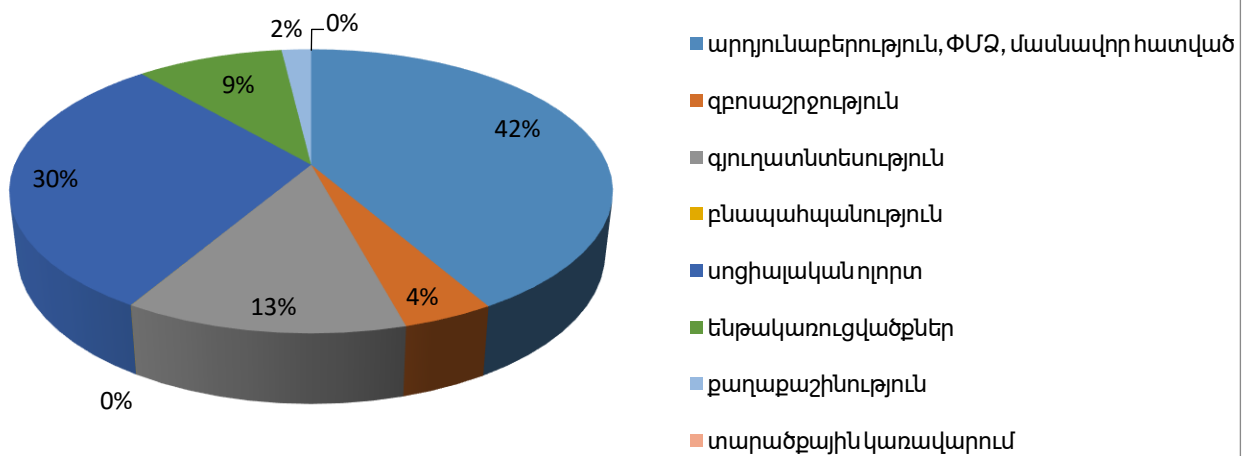
## Ֆինանսավորման հիմնական աղբյուրները մլրդ. դրամ



ՀՀ Արագածոտնի մարզպետարանի կողմից ներկայացված տեղեկատվության համաձայն՝ ստեղծվել է շուրջ 1617 աշխատատեղ (ժամանակավոր և հիմնական):

2021 թվականին ՀՀ Արագածոտնի մարզի 2017-2025 թվականների զարգացման ռազմավարության իրականացման 2021 թվականի գործունեության ծրագրի կատարողականը կազմել է շուրջ 107.5 %:

## Հաշվետու ժամանակահատվածում պլանավորված ֆինանսավորման գումարը՝ մլրդ. դրամ

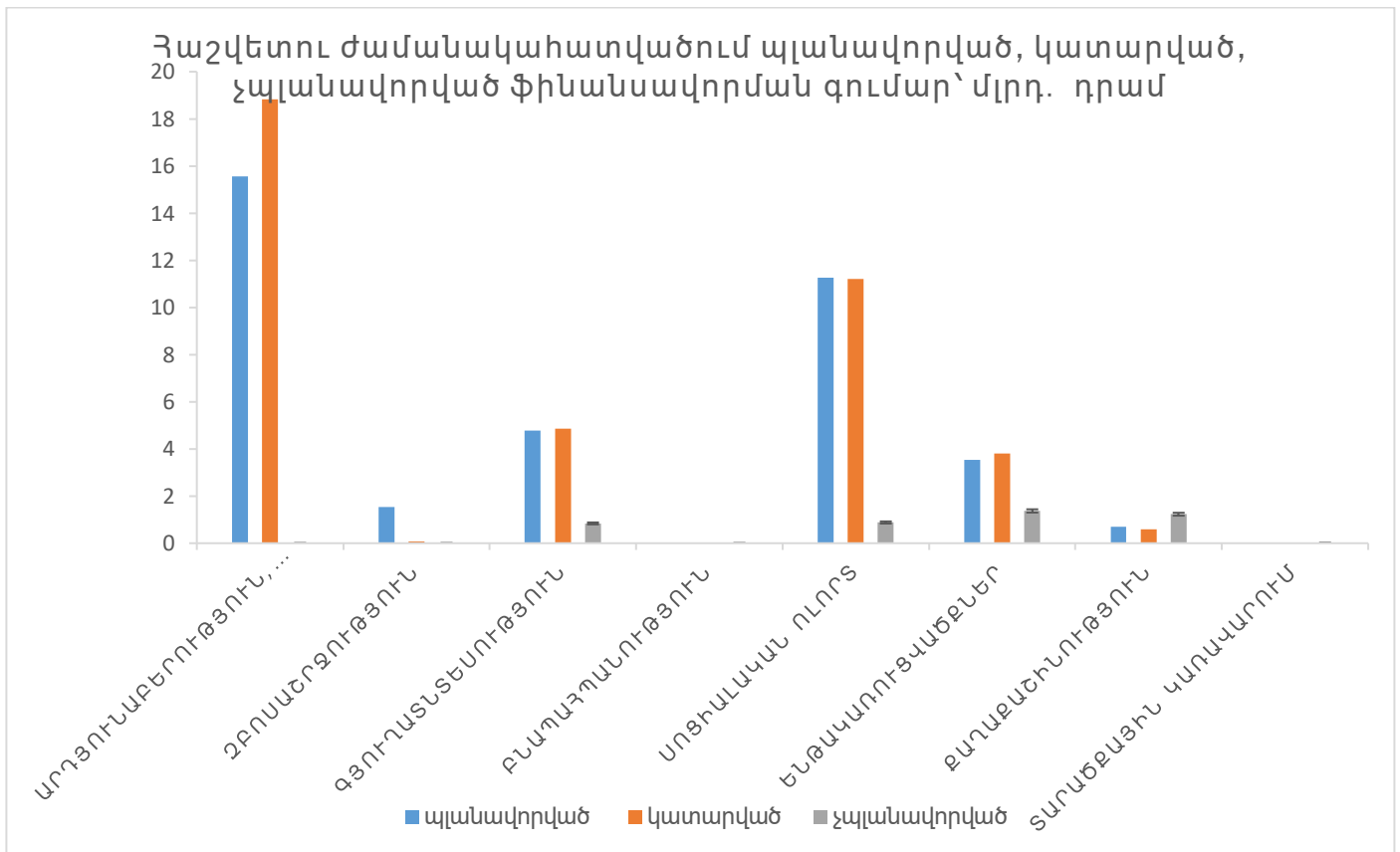


2021 թվականի ընթացքում ՀՀ Արագածոտնի մարզում իրականացվել են նաև **4,341,353.7 հազ. դրամի աշխատանքներ**, որոնք ՀՀ տարածքային կառավարման և ենթակառուցվածքների նախարարի 19.05.2021թ. թիվ 27-Լ հրամանով պլանավորված չեն եղել: Ծրագրերն իրականացվել են հետևյալ ոլորտներում (հազ. դրամ).

գյուղատնտեսություն	844,989.2
առողջապահություն	724,990.0

մշակույթ, սպորտ և երիտասարդություն	1,224.7
սոցիալական պաշտպանություն	156,289.9
ճանապարհաշինություն	493,976.7
վերականգնվող էներգետիկա	65,453.4
ջրամատակարարում և ջրահեռացում	815,864.8
քաղաքաշինություն	11,031.7
տարածքային կառավարում,	4,500.0
տեղական ինքնակառավարում, արտակարգ իրավիճակներ	
սուբվենցիոն ծրագրեր	1,223,033.3

Արդյունքում ստեղծվել է շուրջ 413 (մարզպետարանի տեղեկություններով) աշխատատեղ (ժամանակավոր և հիմնական):



### ՀՀ Արարատի մարզ

2021 թվականին ՀՀ Արարատի մարզի գործունեության ծրագրի բոլոր ոլորտների պահանջվող ֆինանսավորումը կազմել է **46,487,493.0 հազ.դրամ**, որից՝ 2021 թվականին փաստացի իրականացվել է **42,690,576.0 հազ.դրամի** աշխատանքներ, որից՝

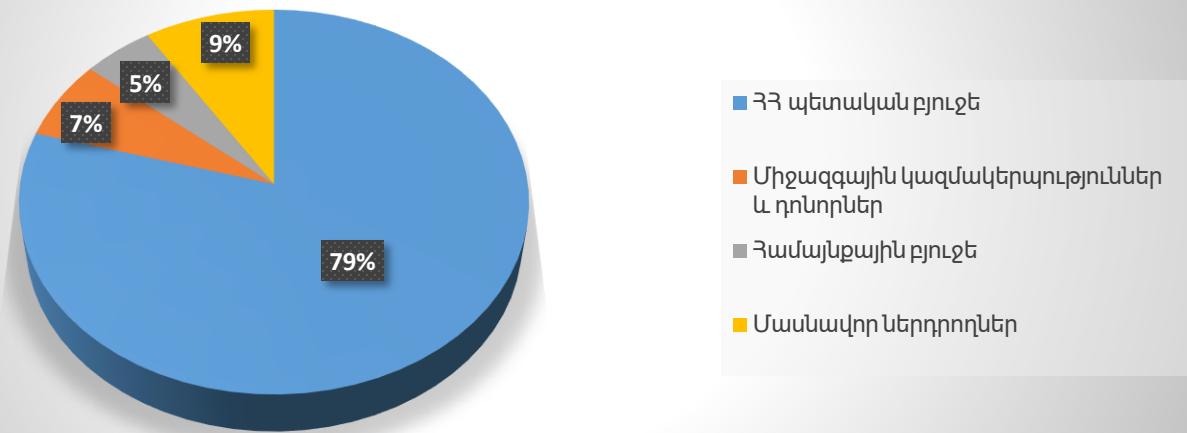
ՀՀ պետական բյուջե, այդ թվում՝ **33,893,017.3**

սեփական միջոցներ **21,293,003.2**

վարկային միջոցներ **12,500,014.1**

Միջազգային կազմակերպություններ և դոնորներ	2,838,796.2
Համայնքային բյուջե	2,085,375.1
Մասնավոր ներդրողներ	3,873,387.3

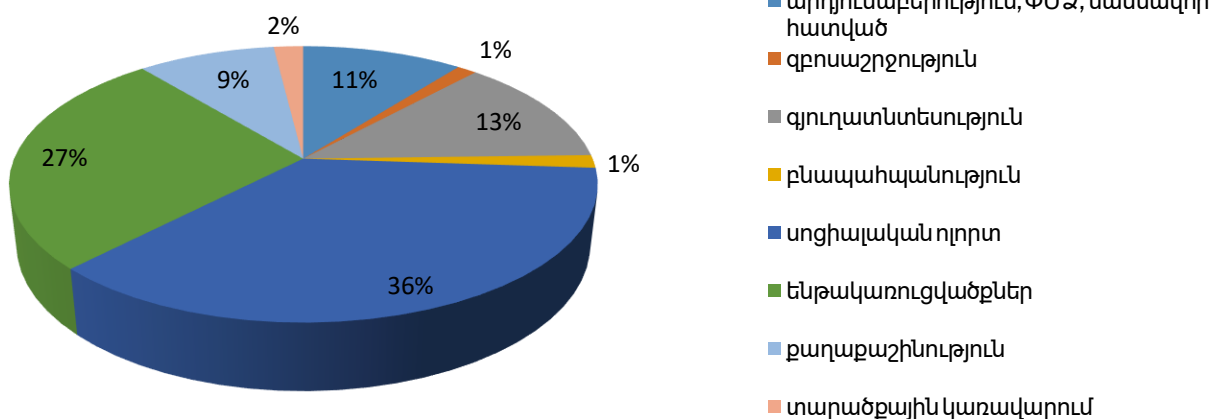
### Ֆինանսավորման հիմնական աղբյուրները մլրդ. դրամ



ՀՀ Արարատի մարզպետարանի կողմից ներկայացված տեղեկատվության համաձայն՝ ստեղծվել է շուրջ 247 աշխատատեղ (ժամանակավոր և հիմնական):

2021 թվականին ՀՀ Արարատի մարզի 2017-2025 թվականների զարգացման ռազմավարության իրականացման 2021 թվականի գործունեության ծրագրի կատարողականը կազմել է շուրջ **91.8%**:

### Հաշվետու ժամանակահատվածում պլանավորված ֆինանսավորման գումար՝ մլրդ. դրամ

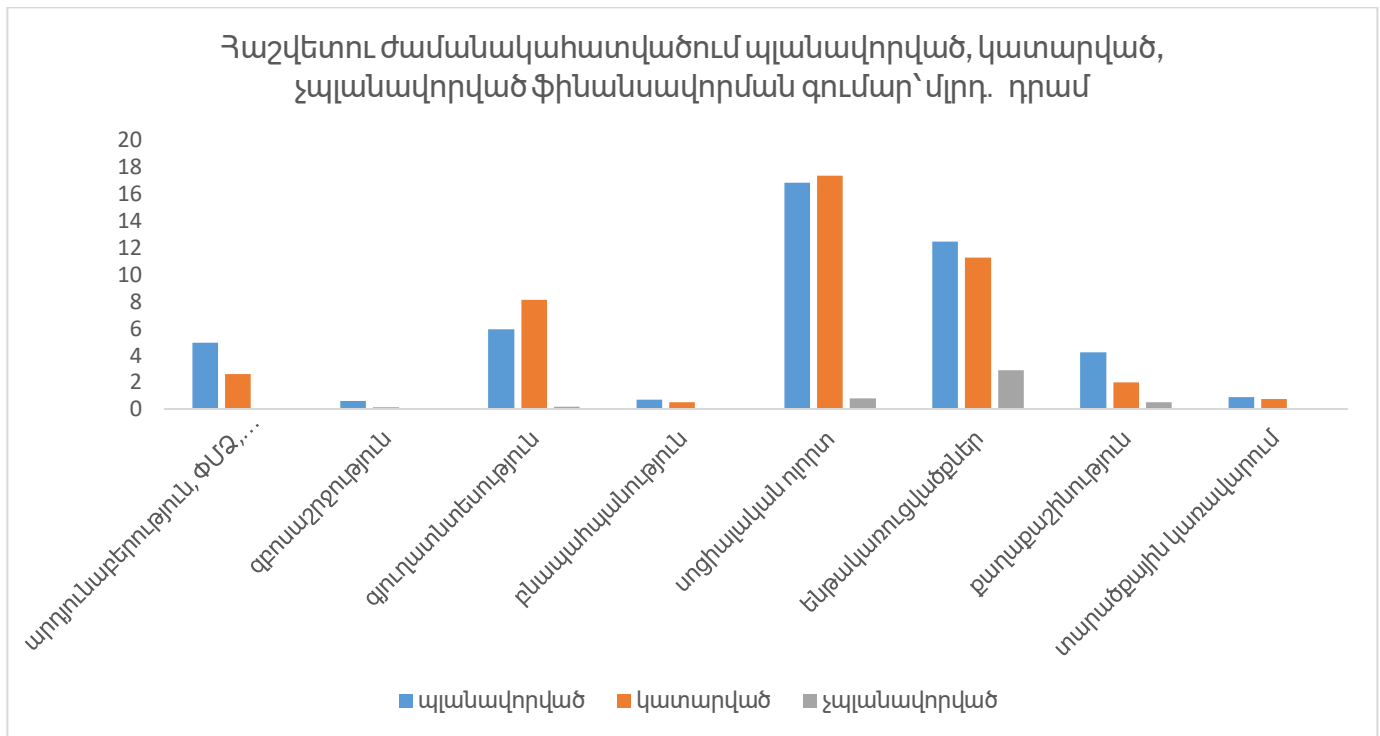


2021 թվականի ընթացքում ՀՀ Արարատի մարզում իրականացվել են նաև **4,389,785.6 հազ դրամի աշխատանքներ**, որոնք ՀՀ տարածքային կառավարման և ենթակառուցվածքների

նախարարի 19.05.2021թ. թիվ 27-Լ հրամանով պլանավորված չեն եղել: Ծրագրերն իրականացվել են հետևյալ ոլորտներում (հազ. դրամ).

արդյունաբերություն	81,700.0
գյուղատնտեսություն	158,535.7
ջրամատակարարում	291,588.6
ճանապարհաշինություն	287,019.5
գազամատակարարում	157,697.0
էներգետիկա	2,126,430.4
սոցիալական պաշտպանություն	130,218.3
կրթություն	609,380.2
մշակույթ և սպորտ	24,779.8
առողջապահություն	14,614.0
տարածքային կառավարում	3,700.0
այլ	504,122.1

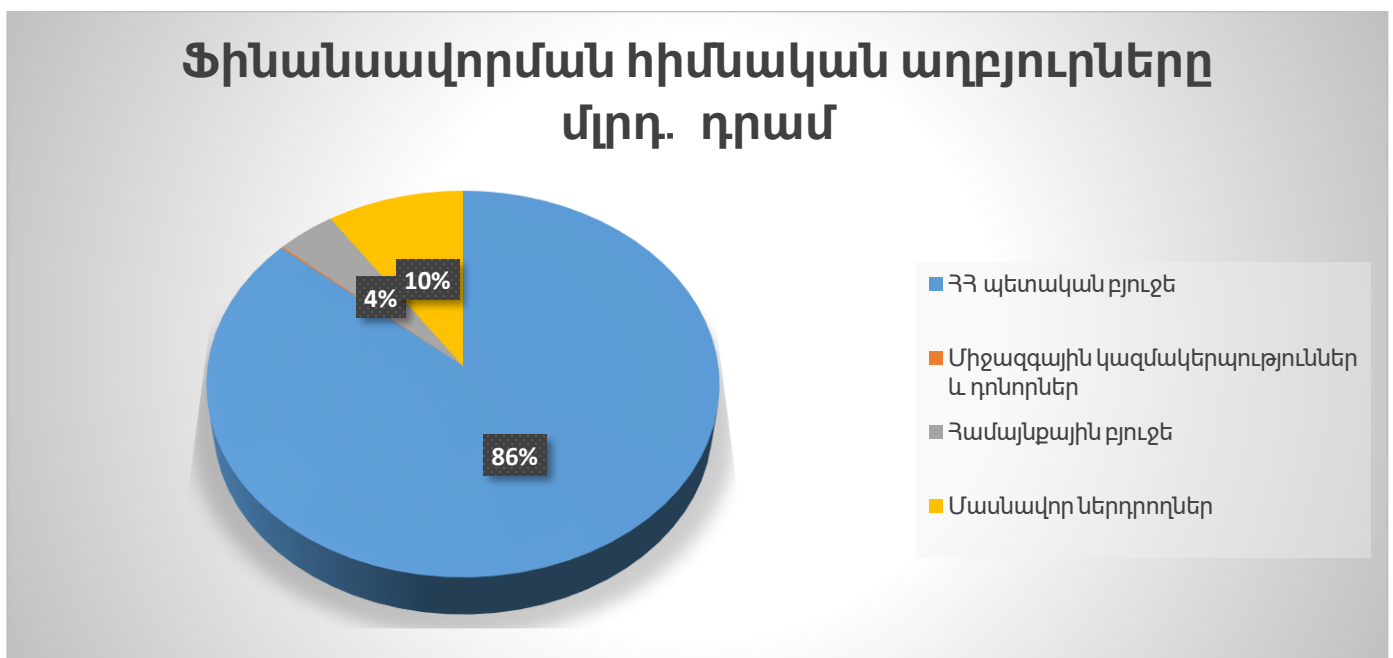
Արդյունքում ստեղծվել է շուրջ 16 (մարզպետարանի տեղեկություններով) աշխատատեղ (ժամանակավոր և հիմնական):



## ՀՀ Արմավիրի մարզ

2021 թվականին ՀՀ Արմավիրի մարզի գործունեության ծրագրի բոլոր ոլորտների պահանջվող ֆինանսավորումը կազմել է **78,000,055.4 հազ.դրամ**, որից՝ 2021 թվականին փաստացի իրականացվել է **54,223,790.78 հազ.դրամ**ի աշխատանքներ, որից՝

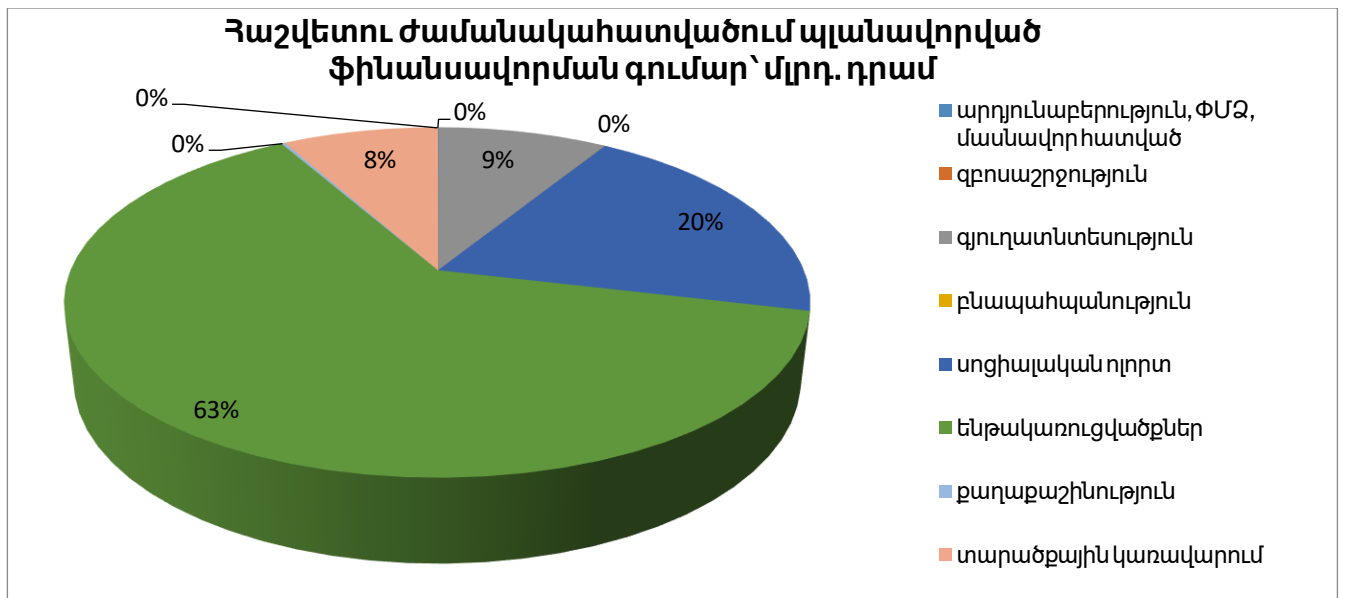
ՀՀ պետական բյուջե, այդ թվում՝	<b>46,806,058.49</b>
<i>սեփական միջոցներ</i>	<i>20,509,622.67</i>
<i>վարկային միջոցներ</i>	<i>26,296,435.82</i>
Միջազգային կազմակերպություններ և դոնորներ	72,750.0
Համայնքային բյուջե	2,210,376.74
Մասնավոր ներդրողներ	5,134,605.55



ՀՀ Արմավիրի մարզպետարանի կողմից ներկայացված տեղեկատվության համաձայն՝ ստեղծվել է շուրջ 780 աշխատատեղ (ժամանակավոր և հիմնական):

2021 թվականին ՀՀ Արմավիրի մարզի 2017-2025 թվականների զարգացման ռազմավարության իրականացման 2021 թվականի գործունեության ծրագրի կատարողականը կազմել է շուրջ **69.5 %**:



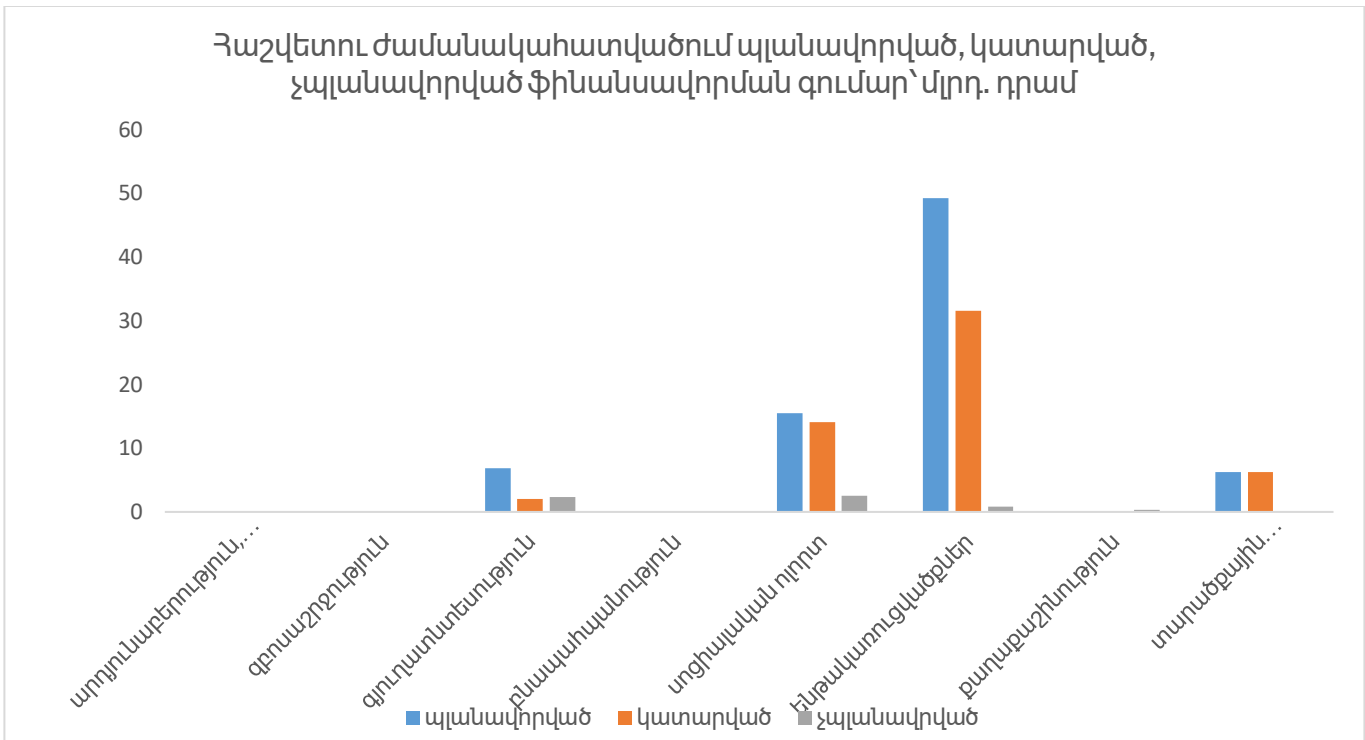


2021 թվականի ընթացքում ՀՀ Արմավիրի մարզում իրականացվել են նաև **6,064,965.9 հազ դրամի աշխատանքներ**, որոնք ՀՀ տարածքային կառավարման և ենթակառուցվածքների նախարարի 19.05.2021թ. թիվ 27-Լ հրամանով պլանավորված չեն եղել: Ծրագրերն իրականացվել են հետևյալ ոլորտներում (հազ. դրամ).

գյուղատնտեսություն	2,368,040.21
բնապահականություն	3,960.0
սոցիալական պաշտպանություն	187,224.23
կրթություն	1,069,963.94
մշակույթ և սպորտ	1,207,413.69
առողջապահություն	39,404.83
ճանապարհաշինություն	245,728.55
ջրամատակարարում	356,757.01
գազաֆիկացում	147,648.83
Էներգետիկա	85,169.66
քաղաքաշինություն	353,655.0

Արդյունքում ստեղծվել է շուրջ 167 (մարզպետարանի տեղեկություններով) աշխատատեղ (ժամանակավոր և հիմնական):

Չափվետու ժամանակահատվածում պլանավորված, կատարված, չպլանավորված ֆինանսավորման գումար՝ մլրդ. դրամ

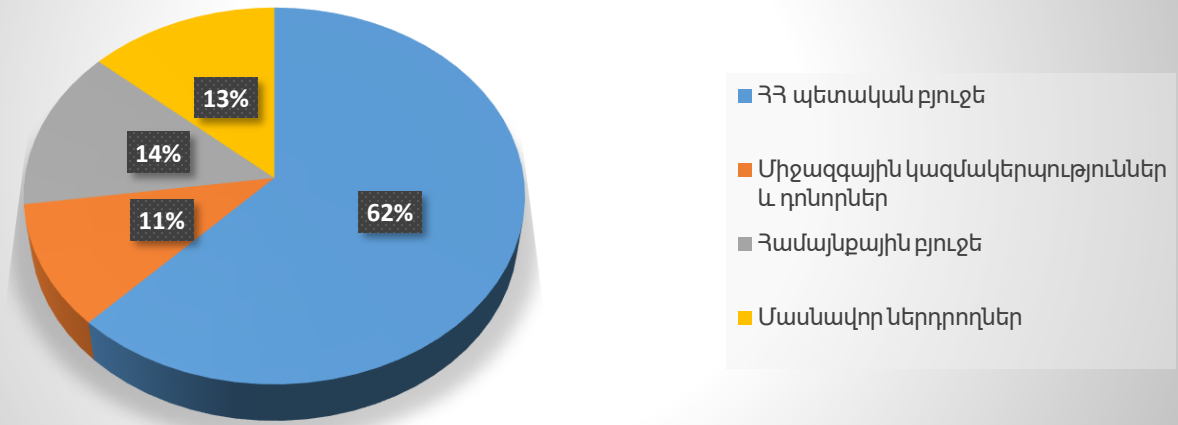


**ՀՀ Գեղարքունիքի մարզ**

2021 թվականին ՀՀ Գեղարքունիքի մարզի գործունեության ծրագրի բոլոր ոլորտների պահանջվող ֆինանսավորումը կազմել է **50,127,997.9 հազ.դրամ**, որից՝ 2021 թվականին փաստացի իրականացվել են **34,909,928.1 հազ.դրամի** աշխատանքներ, որից՝

ՀՀ պետական բյուջե, այդ թվում՝	21,712,803.0
սեփական միջոցներ	19,777,800.0
վարկային միջոցներ	1,935,003.0
Միջազգային կազմակերպություններ և դոնորներ	3,698,483.8
Համայնքային բյուջե	4,789,896.1
Մասնավոր ներդրողներ	4,708,745.2

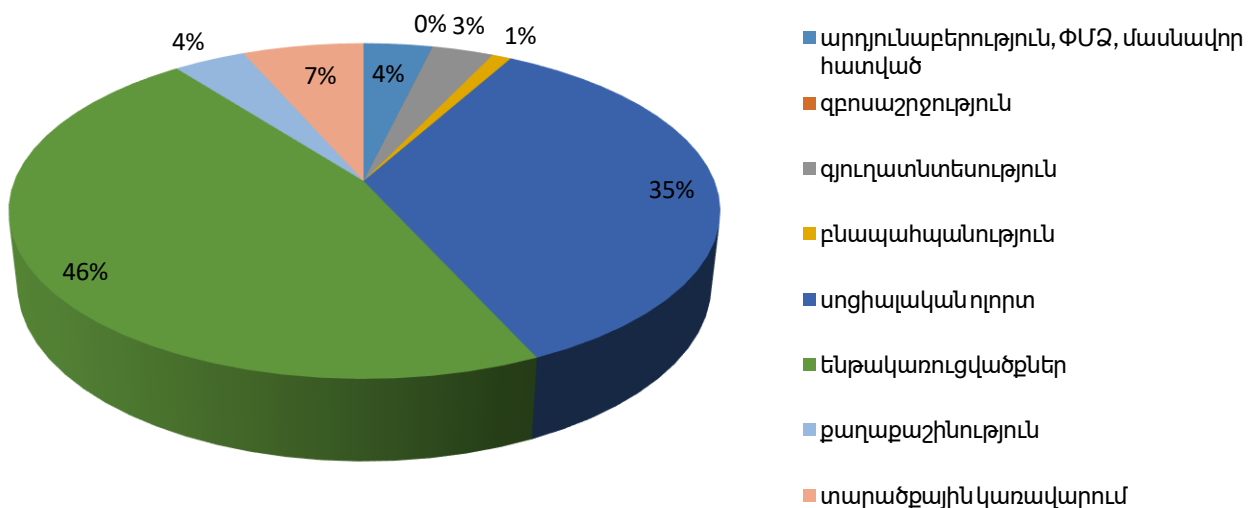
## Ֆինանսավորման հիմնական աղբյուրները մլրդ. դրամ



ՀՀ Գեղարքունիքի մարզպետարանի կողմից ներկայացված տեղեկատվության համաձայն՝ ստեղծվել է շուրջ 1282 աշխատատեղ (ժամանակավոր և հիմնական):

2021 թվականին ՀՀ Գեղարքունիքի մարզի 2017-2025 թվականների զարգացման ռազմավարության իրականացման 2021 թվականի գործունեության ծրագրի կատարողականը կազմել է շուրջ **69.6 %**:

## Հաշվետու ժամանակահատվածում պլանավորված ֆինանսավորման գումար՝ մլրդ. դրամ



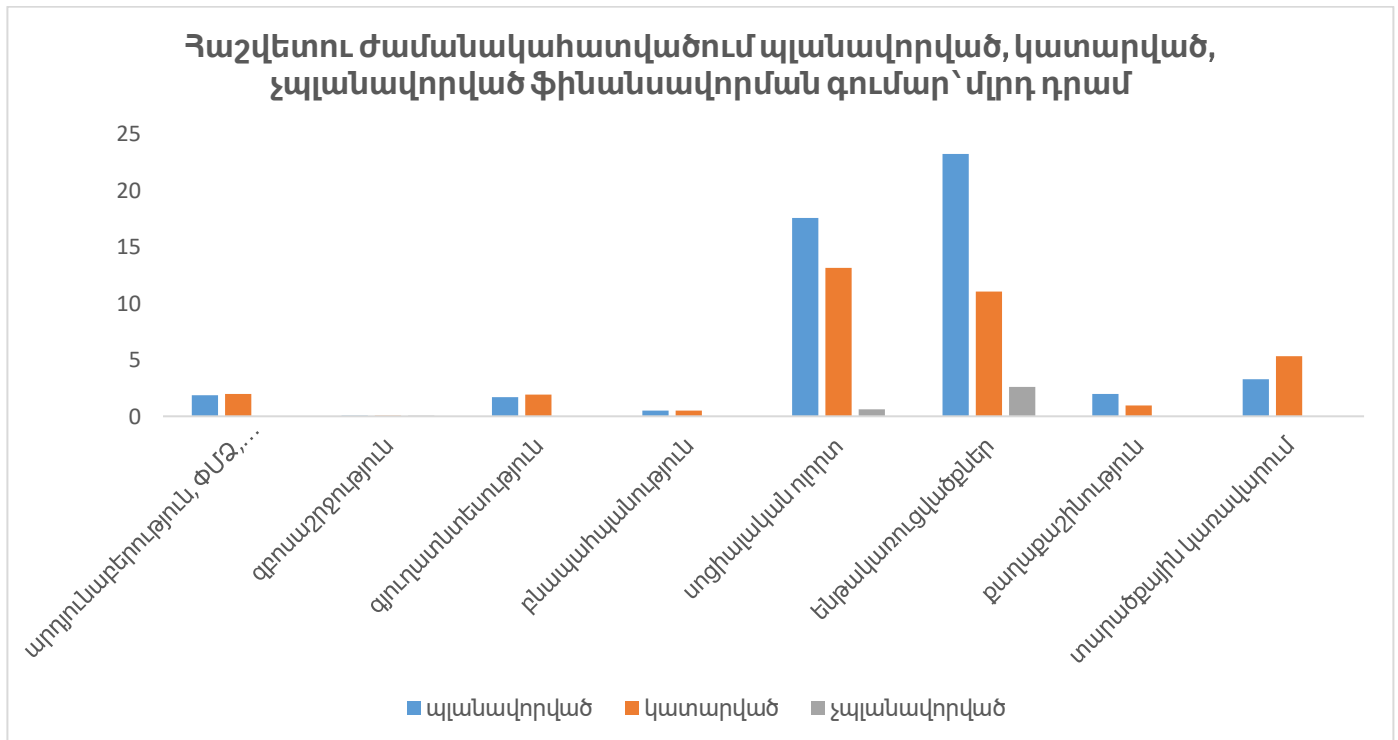
2021 թվականի ընթացքում ՀՀ Գեղարքունիքի մարզում իրականացվել են նաև **3,213,964.0 հազ դրամի** աշխատանքներ, որոնք ՀՀ տարածքային կառավարման և ենթակառուցվածքների նախարարի 19.05.2021թ. թիվ 27-Լ հրամանով պլանավորված չեն եղել: Ծրագրերն իրականացվել են հետևյալ ոլորտներում (հազ. դրամ).

գեոսաշրջություն

1,720.0

սոցիալական պաշտպանություն	564,031.1
կրթություն	17,791.9
առողջապահություն	26,024.0
ճանապարհաշինություն	2,529,525.0
Էներգետիկա	53,362.4
ջրամատակարարում	21,509.6

Արդյունքում ստեղծվել է շուրջ 488 (մարզպետարանի տեղեկություններով) աշխատատեղ (ժամանակավոր և հիմնական):

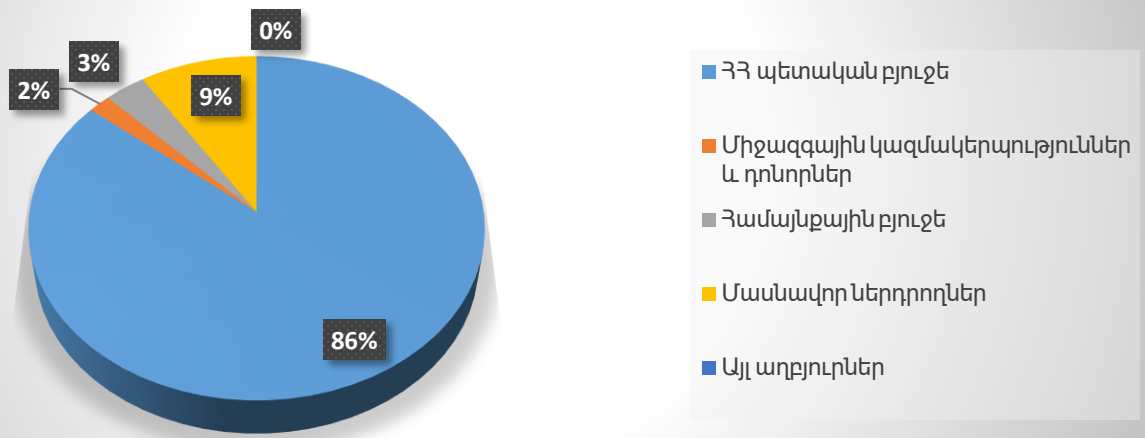


### ՀՀ Լոռու մարզ

2021 թվականին ՀՀ Լոռու մարզի գործունեության ծրագրի բոլոր ոլորտների պահանջվող ֆինանսավորումը կազմել է **53,816,884.3 հազ.դրամ**, որից 2021 թվականին փաստացի իրականացվել է **40,481,460.6 հազ.դրամի** աշխատանքներ, որից՝

ՀՀ պետական բյուջե, այդ թվում՝	34,795,404.1
սեփական միջոցներ	26,888,574.4
վարկային միջոցներ	7,906,829.71
Միջազգային կազմակերպություններ և դոնորներ	694,174.7
Համայնքային բյուջե	1,308,357.5
Մասնավոր ներդրողներ	3,683,524.28
Այլ աղբյուրներ	0.0

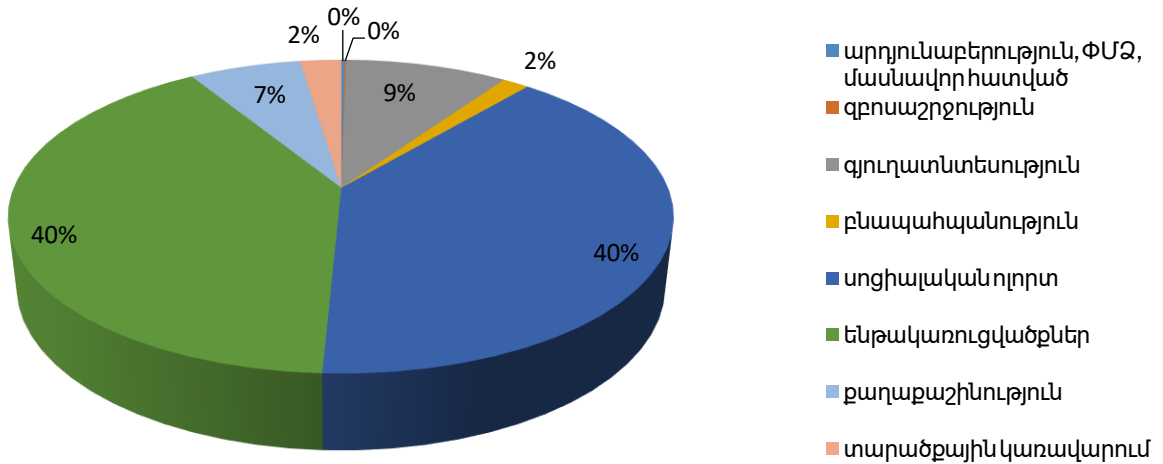
## Ֆինանսավորման հիմնական աղբյուրները մլրդ. դրամ



ՀՀ Լոռու մարզպետարանի կողմից ներկայացված տեղեկատվության համաձայն՝ ստեղծվել է շուրջ 2465 աշխատատեղ (ժամանակավոր և հիմնական):

2021 թվականին ՀՀ Լոռու մարզի 2017-2025 թվականների զարգացման ռազմավարության իրականացման 2021 թվականի գործունեության ծրագրի կատարողականը կազմել է շուրջ **75.2%**:

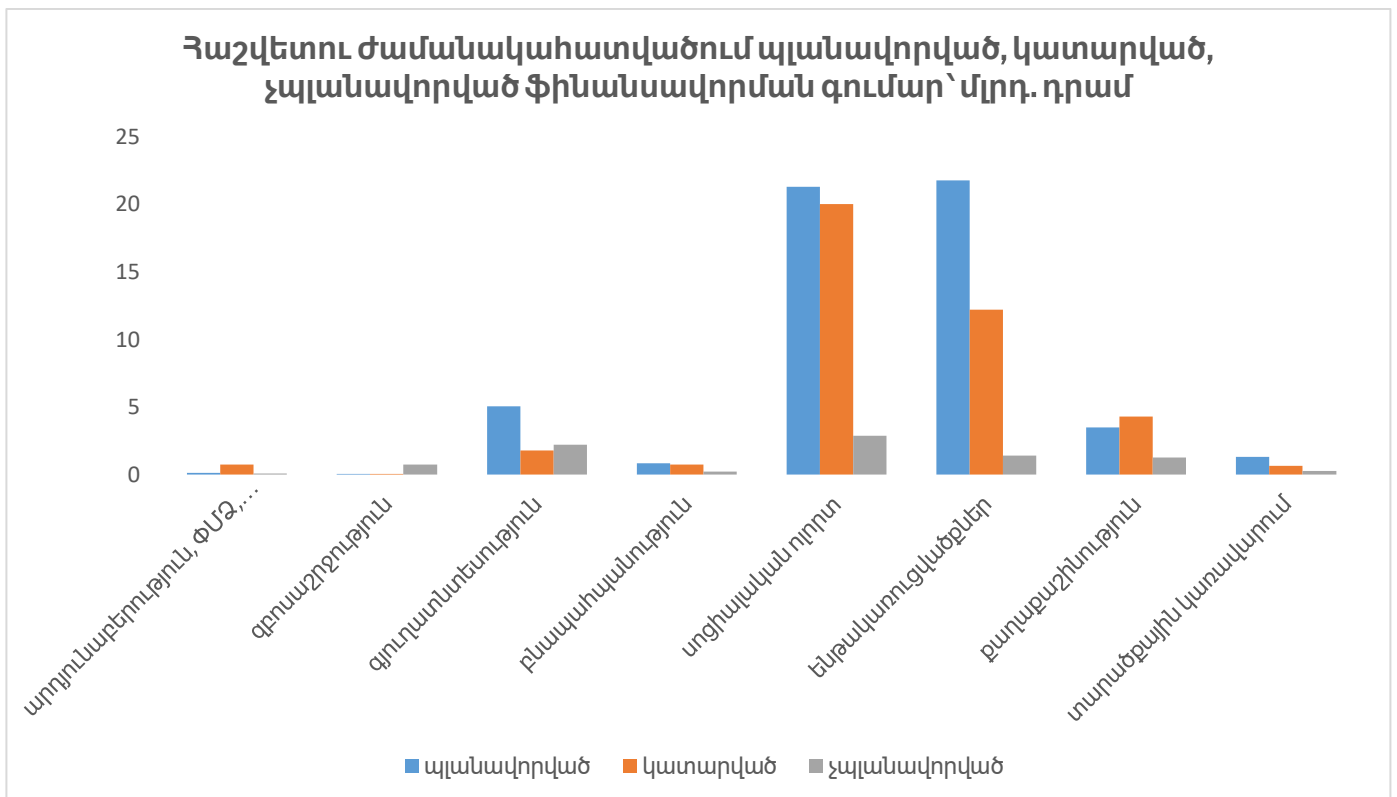
## Հաշվետու ժամանակահատվածում պլանավորված ֆինանսավորման գումար՝ մլրդ. դրամ



2021 թվականի ընթացքում ՀՀ Լոռու մարզում իրականացվել են նաև **9,089,585.88 հազ դրամի աշխատանքներ**, որոնք ՀՀ տարածքային կառավարման և ենթակառուցվածքների նախարարի 19.05.2021թ. թիվ 27-Լ հրամանով պլանավորված չեն եղել: Ծրագրերն իրականացվել են հետևյալ ոլորտներում (հազ. դրամ).

արդյունաբերություն	84,877.0
գրոսաշրջություն	737,189.0
գյուղատնտեսություն	2,221,303.9
բնապահպանություն	223,330.0
կրթություն	78,761.7
մշակույթ, սպորտ և երիտասարդություն	864,433.8
առողջապահություն	1,762,994.1
սոցիալական պաշտպանություն	145,161.0
ճանապարհաշինություն	994,527.3
ջրամատակարարում և ջրահեռացում	144,458.0
գազամատակարարում	9,435.4
էներգետիկա	279,879.6
կապ	5,167.0
քաղաքաշինություն	1,283,337.1
տարածքային կառավարում,	254,731.0
տեղական ինքնակառավարում և քաղաքացիական հասարակություն	

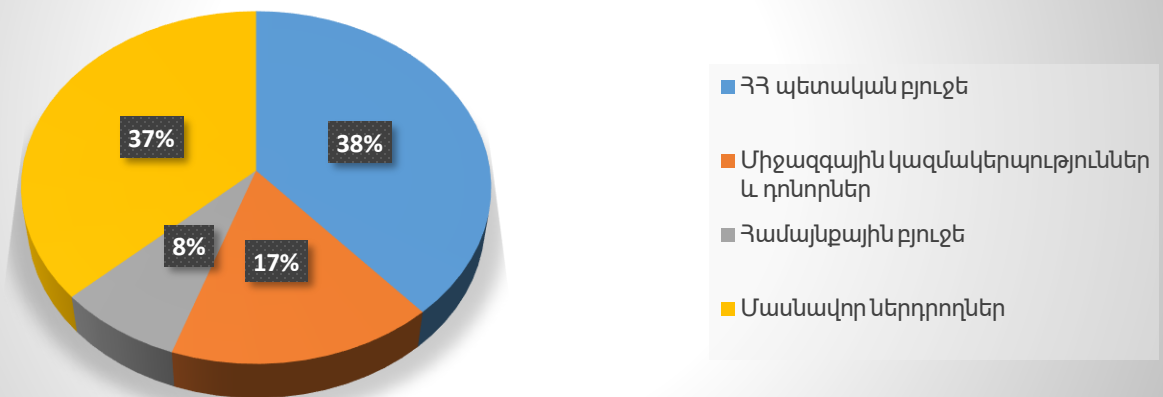
Արդյունքում ստեղծվել է շուրջ 2906 (մարզպետարանի տեղեկություններով) աշխատատեղ (ժամանակավոր և հիմնական



2021 թվականին ՀՀ Կոտայքի մարզի գործունեության ծրագրի բոլոր ոլորտների պահանջվող ֆինանսավորումը կազմել է **67,776,898.7 հազ.դրամ**, որից փաստացի իրականացվել է **59,709,915.7 հազ.դրամ**ի աշխատանքներ, որից՝

ՀՀ պետական բյուջե, այդ թվում՝	23,007,228.3
սեփական միջոցներ	18,688,961.8
վարկային միջոցներ	4,318,266.5
Միջազգային կազմակերպություններ և դոնորներ	10,019,302.3
Համայնքային բյուջե	4,703,787.1
Մասնավոր ներդրողներ	21,979,598.0

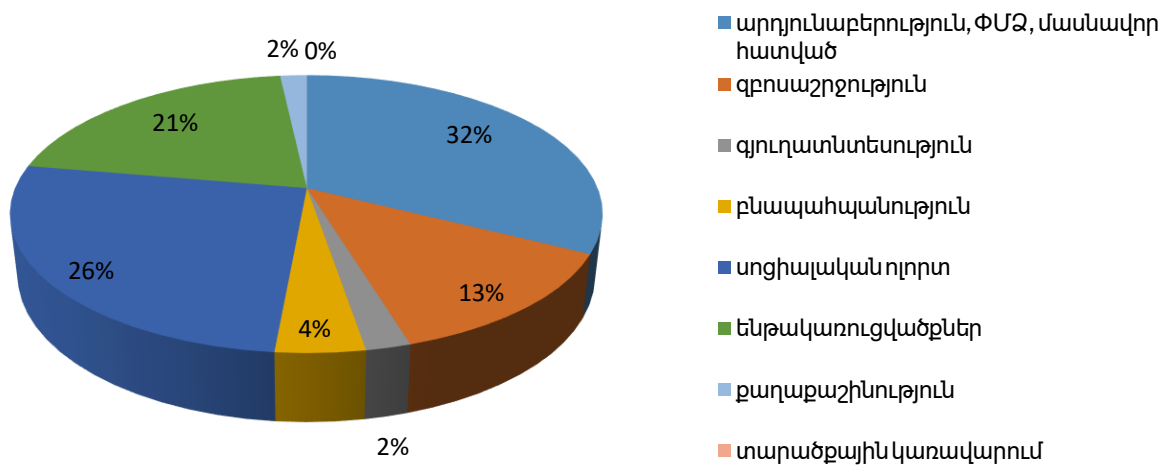
### Ֆինանսավորման հիմնական աղբյուրները մլրդ. դրամ



ՀՀ Կոտայքի մարզպետարանի կողմից ներկայացված տեղեկատվության համաձայն՝ ստեղծվել է շուրջ 808 աշխատատեղ (ժամանակավոր և հիմնական):

2021 թվականին ՀՀ Կոտայքի մարզի 2017-2025 թվականների զարգացման ռազմավարության իրականացման 2021 թվականի գործունեության ծրագրի կատարողականը կազմել է շուրջ **88.1 %**:

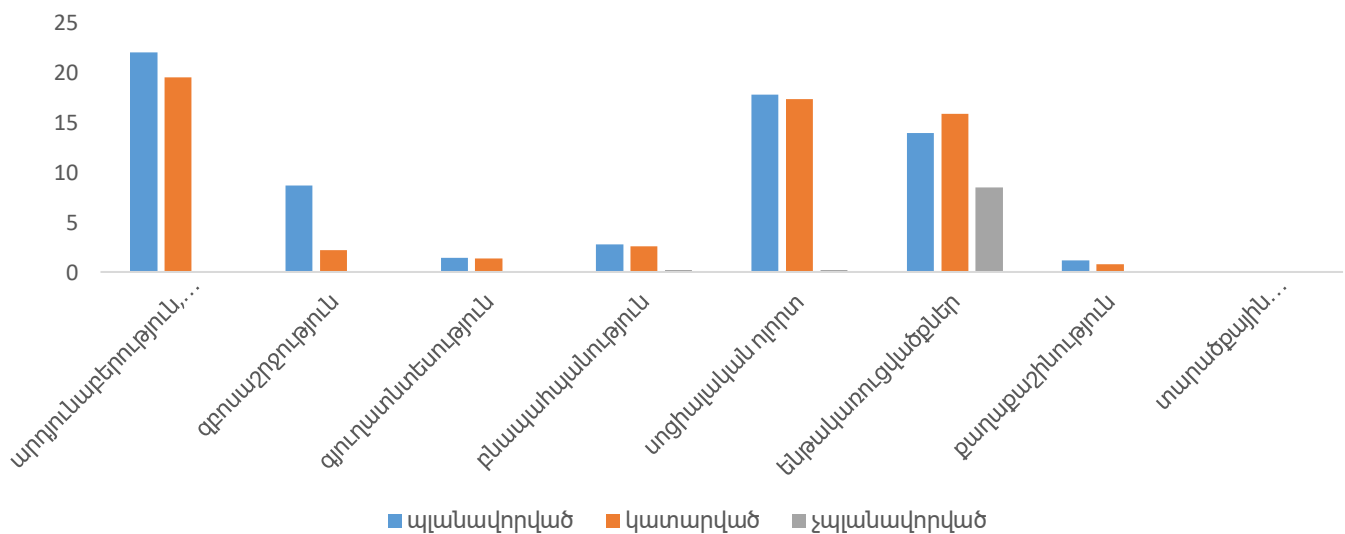
### Հաշվետու ժամանակահատվածում պլանավորված ֆինանսավորման գումար՝ մլրդ. դրամ



2021 թվականի ընթացքում ՀՀ Կոտայքի մարզում իրականացվել են նաև **8,865,341.5 հազ դրամի աշխատանքներ**, որոնք ՀՀ տարածքային կառավարման և ենթակառուցվածքների նախարարի 19.05.2021թ. թիվ 27-Լ հրամանով պլանավորված չեն եղել: Ծրագրերն իրականացվել են հետևյալ ոլորտներում (հազ. դրամ).

մշակույթ, սպորտ և երիտասարդություն	227,582.3
կրթություն	4,940.0
բնապահպանություն	192,262.7
ճանապարհաշինություն	107,153.0
Էներգետիկա	8,333,403.5

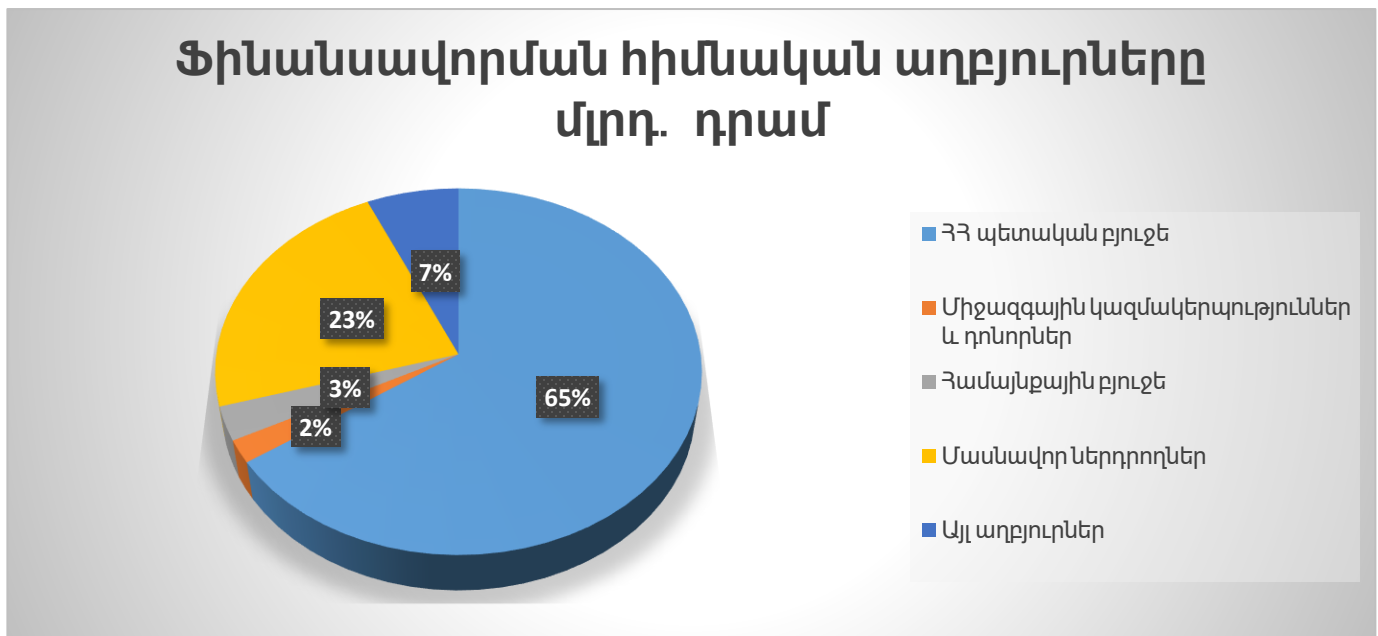
### Հաշվետու ժամանակահատվածում պլանավորված, կատարված, չպլանավորված ֆինանսավորման գումար՝ մլրդ. դրամ





2021 թվականին ՀՀ Շիրակի մարզի գործունեության ծրագրի բոլոր ոլորտների պահանջվող ֆինանսավորումը կազմել է **90,855,275.6 հազ.դրամ**, որից փաստացի իրականացվել է **62,656,991.3 հազ.դրամի** աշխատանքներ, որից՝

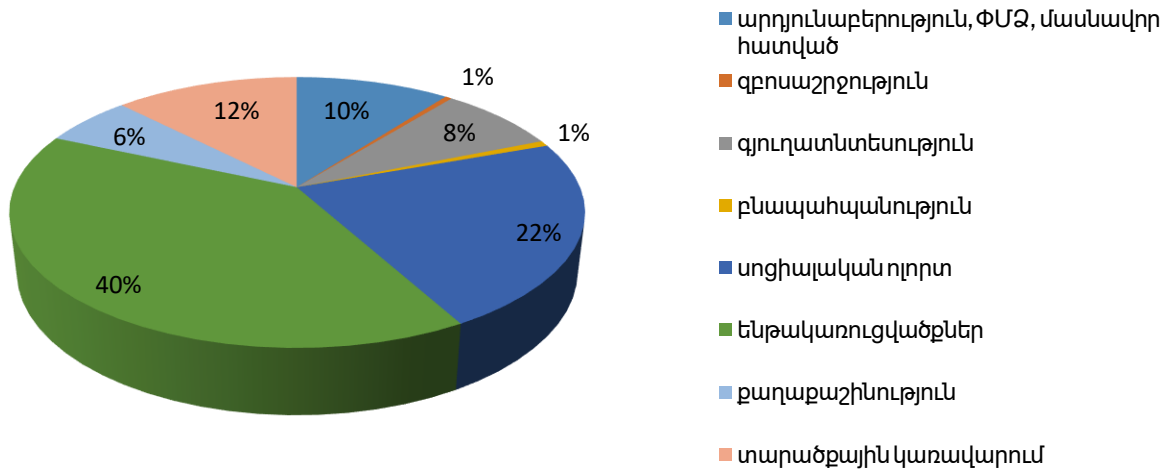
ՀՀ պետական բյուջե, այդ թվում՝	41,056,523.5
սեփական միջոցներ	37,147,836.4
վարկային միջոցներ	3,908,687.1
Միջազգային կազմակերպություններ և դոնորներ	1,264,358.9
Համայնքային բյուջե	1,874,841.1
Մասնավոր ներդրողներ	14,297,220.2
Այլ աղբյուրներ	4,164,047.5



ՀՀ Շիրակի մարզպետարանի կողմից ներկայացված տեղեկատվության համաձայն՝ ստեղծվել է շուրջ 2158 աշխատատեղ (ժամանակավոր և հիմնական):

2021 թվականին ՀՀ Շիրակի մարզի 2017-2025 թվականների զարգացման ռազմավարության իրականացման 2021 թվականի գործունեության ծրագրի կատարողականը կազմել է շուրջ **69.0 %**:

### Հաշվետու ժամանակահատվածում պլանավորված ֆինանսավորման գումար՝ մլրդ. դրամ

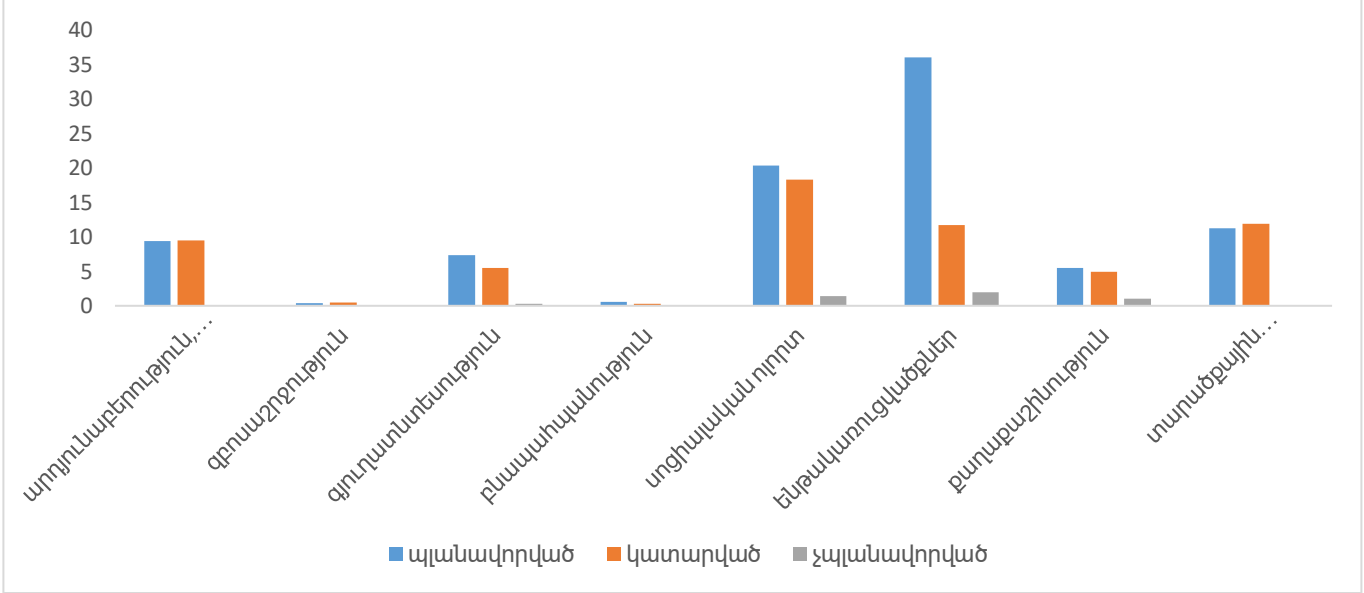


2021 թվականի ընթացքում ՀՀ Շիրակի մարզում իրականացվել են նաև **4,739,742.4 հազ դրամ** աշխատանքներ, որոնք ՀՀ տարածքային կառավարման և ենթակառուցվածքների նախարարի 19.05.2021թ. թիվ 27-Լ հրամանով պլանավորված չեն եղել: Ծրագրերն իրականացվել են հետևյալ ոլորտներում (հազ. դրամ).

գրասաշրջություն	540.0
գյուղատնտեսություն	272,520.6
կրթություն	61,632.0
մշակույթ	52,893.1
էներգետիկա	923,076.5
ճանապարհաշինություն	965,482.61
ջրամատակարարում	75,977.0
քաղաքաշինություն	991,978.4
սոցիալական պաշտպանություն	1,114,397.2
առողջապահություն	145,005.7
տարածքային կառավարում	136,239.3

Արդյունքում ստեղծվել է շուրջ 1171 (մարզպետարանի տեղեկություններով) աշխատատեղ (ժամանակավոր և հիմնական):

**Չափվետու ժամանակահատվածում պլանավորված, կատարված, չպլանավորված ֆինանսավորման գումար՝ մլրդ. դրամ**

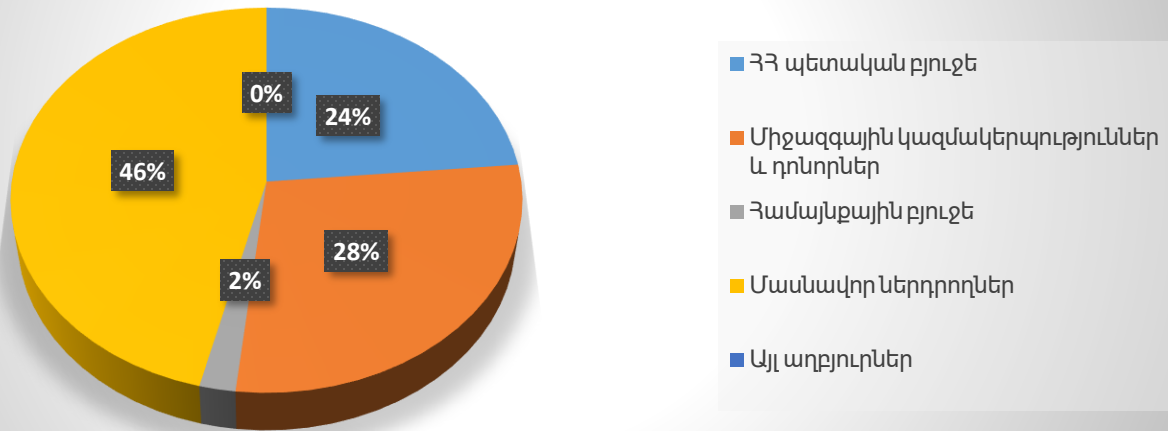


**ՀՀ Սյունիքի մարզ**

2021 թվականին ՀՀ Սյունիքի մարզի գործունեության ծրագրի բոլոր ոլորտների պահանջվող ֆինանսավորումը կազմել է **117,609,641.98 հազ.դրամ**, որից փաստացի իրականացվել է **75,608,655.15 հազ.դրամի** աշխատանքներ, որից՝

ՀՀ պետական բյուջե, այդ թվում՝	<b>17,842,561.44</b>
<i>սեփական միջոցներ</i>	<b>17,823,561.44</b>
<i>վարկային միջոցներ</i>	<b>19,000.0</b>
Միջազգային կազմակերպություններ և դոնորներ	<b>21,239,258.47</b>
Համայնքային բյուջե	<b>1,581,273.01</b>
Մասնավոր ներդրողներ	<b>34,945,562.24</b>
Այլ աղբյուրներ	<b>0.0</b>

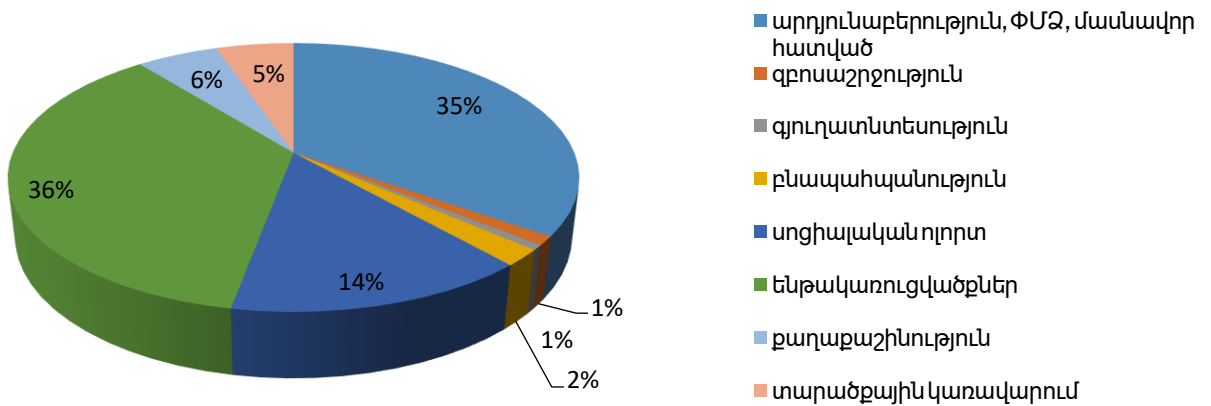
## Ֆինանսավորման հիմնական աղբյուրները մլրդ. դրամ



ՀՀ Սյունիքի մարզպետարանի կողմից ներկայացված տեղեկատվության համաձայն՝ ստեղծվել է շուրջ 182 աշխատատեղ (ժամանակավոր և հիմնական):

2021 թվականին ՀՀ Սյունիքի մարզի 2017-2025 թվականների զարգացման ռազմավարության իրականացման 2021 թվականի գործունեության ծրագրի կատարողականը կազմել է շուրջ **64.3 %**:

### Հաշվետու ժամանակահատվածում պլանավորված ֆինանսավորման գումար՝ մլրդ. դրամ

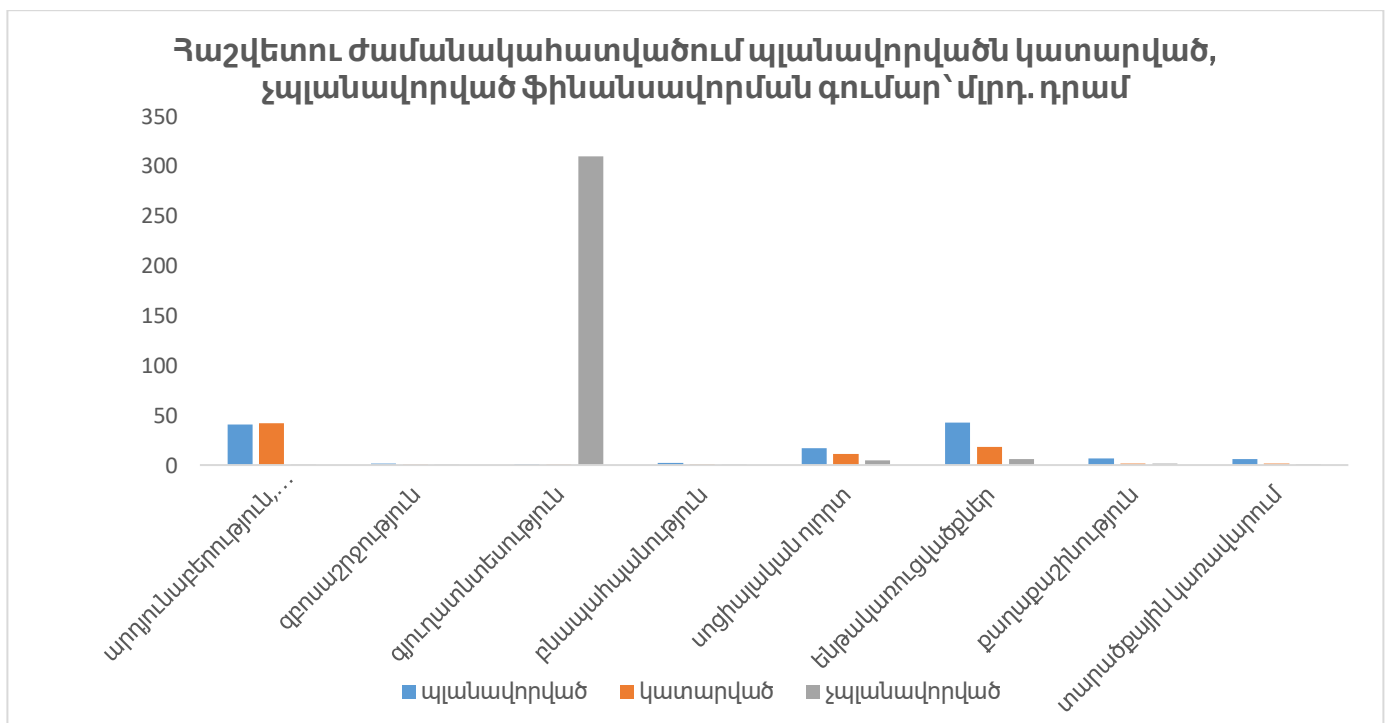


2021 թվականի ՀՀ Սյունիքի մարզում իրականացվել են նաև **323,257,940.2 հազ դրամի աշխատանքներ**, որոնք ՀՀ տարածքային կառավարման և ենթակառուցվածքների նախարարի 19.05.2021թ. թիվ 27-Լ հրամանով պլանավորված չեն եղել: Ծրագրերն իրականացվել են հետևյալ ոլորտներում (հազ. դրամ).

արդյունաբերություն, ՓՄՁ	148,183.6
զբոսաշրջություն	89,215.0

բնապահպանություն	348,873.0
գյուղատնտեսություն	309,608,121.9
ենթակառուցվածքներ	6,156,738.6
քաղաքաշինություն	1,225,383.2
սոցիալական պաշտպանություն	1,746,824.5
կրթություն	1,672,295.7
առողջապահություն	1,524,995.8
մշակույթ և սպորտ	85,421.7
տարածքային կառավարում,	651,887.2
տեղական ինքնակառավարում և քաղաքացիական հասարակություն	

Արդյունքում ստեղծվել է շուրջ 137 (մարզպետարանի տեղեկություններով) աշխատատեղ (ժամանակավոր և հիմնական):



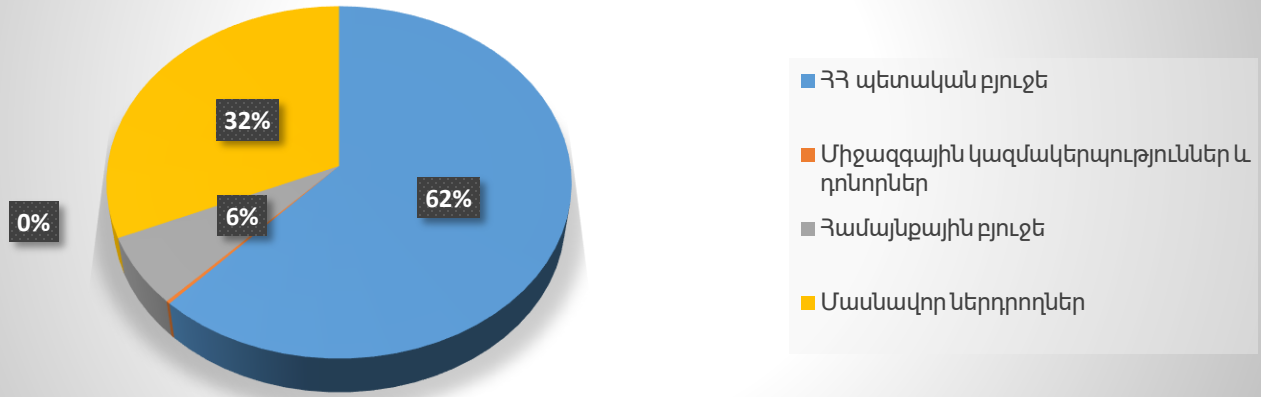
### ՀՀ Վայոց ձորի մարզ

2021 թվականին ՀՀ Վայոց ձորի մարզի գործունեության ծրագրի բոլոր ոլորտների պահանջվող ֆինանսավորումը կազմել է **15,937,100.0 հազ.դրամ**, որից փաստացի իրականացվել է **11,536,100.0 հազ.դրամի** աշխատանքներ, որից՝

ՀՀ պետական բյուջե, այդ թվում՝	7,144,400.0
սեփական միջոցներ	3,999,600.0
վարկային միջոցներ	3,144,800.0

Միջազգային կազմակերպություններ և դոնորներ	32,300.0
Համայնքային բյուջե	725,300.0
Մասնավոր ներդրողներ	3,634,100.0

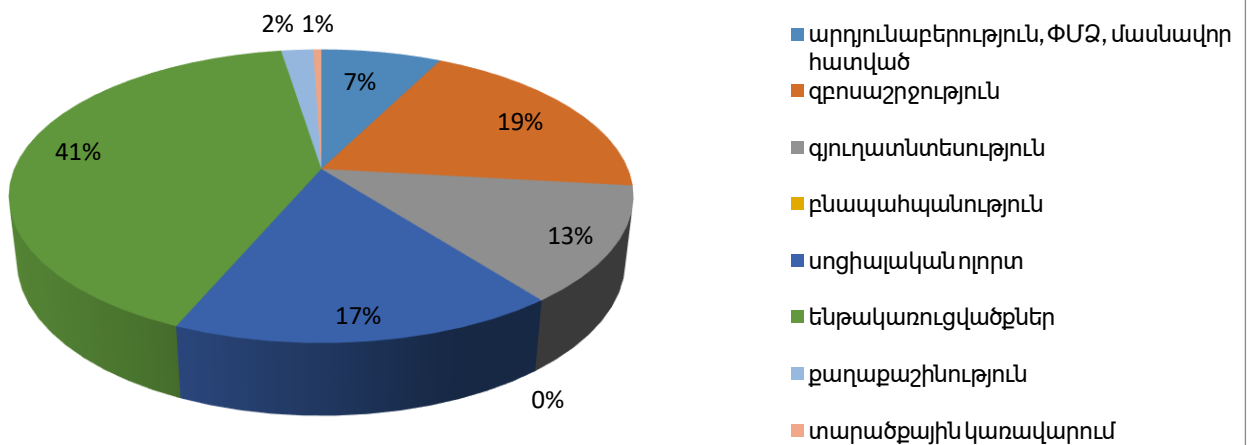
### Ֆինանսավորման հիմնական աղբյուրները մլրդ. դրամ



ՀՀ Վայոց ձորի մարզպետարանի տեղեկությունների համաձայն՝ ստեղծվել է շուրջ 683 աշխատատեղ (ժամանակավոր և հիմնական):

2021 թվականին ՀՀ Վայոց ձորի մարզի 2017-2025 թվականների զարգացման ռազմավարության իրականացման 2021 թվականի գործունեության ծրագրի կատարողականը կազմել է շուրջ **72.4 %**:

### Հաշվետու ժամանակահատվածում պլանավորված ֆինանսավորման գումար՝ մլրդ. դրամ

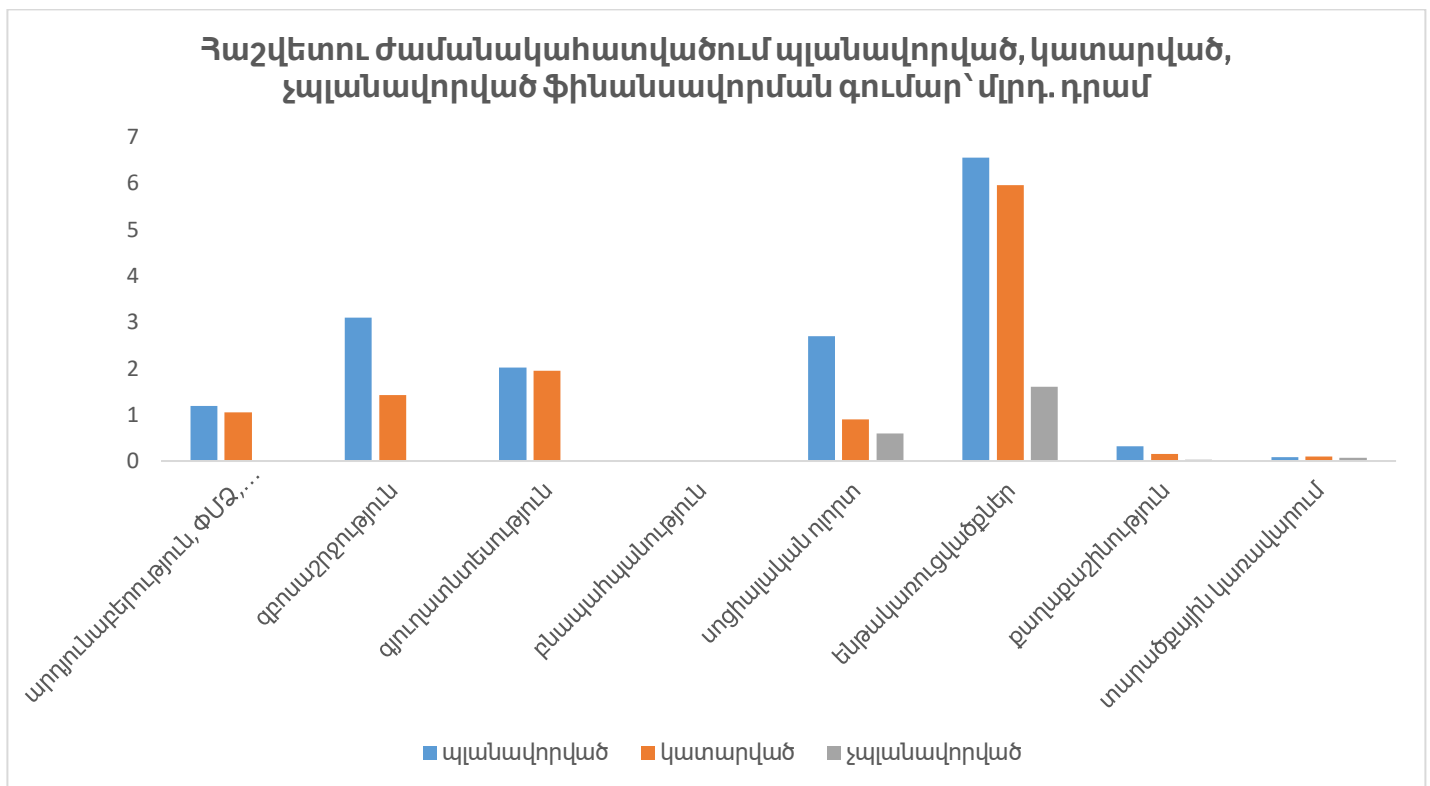


2021 թվականի ընթացքում ՀՀ Վայոց ձորի մարզում իրականացվել են նաև **2,313,065.0 հազ դրամի աշխատանքներ**, որոնք ՀՀ տարածքային կառավարման և ենթակառուցվածքների

նախարարի 19.05.2021թ. թիվ 27-Լ հրամանով պլանավորված չեն եղել: Ծրագրերն իրականացվել են հետևյալ ոլորտներում (հազ. դրամ).

գյուղատնտեսություն	17,500.0
սոցիալական պաշտպանություն	536,000.0
առողջապահություն	62,950.0
ջրամատակարարում և ջրահեռացում	136,750.0
գազամատակարարում	6,343.0
էներգետիկա	1,454,067.0
քաղաքաշինություն	25,825.0
տարածքային կառավարում,	73,630.0
տեղական ինքնակառավարում և քաղաքացիական հասարակություն	

Արդյունքում ստեղծվել է շուրջ 293 (մարզպետարանի տեղեկություններով) աշխատատեղ (ժամանակավոր և հիմնական):



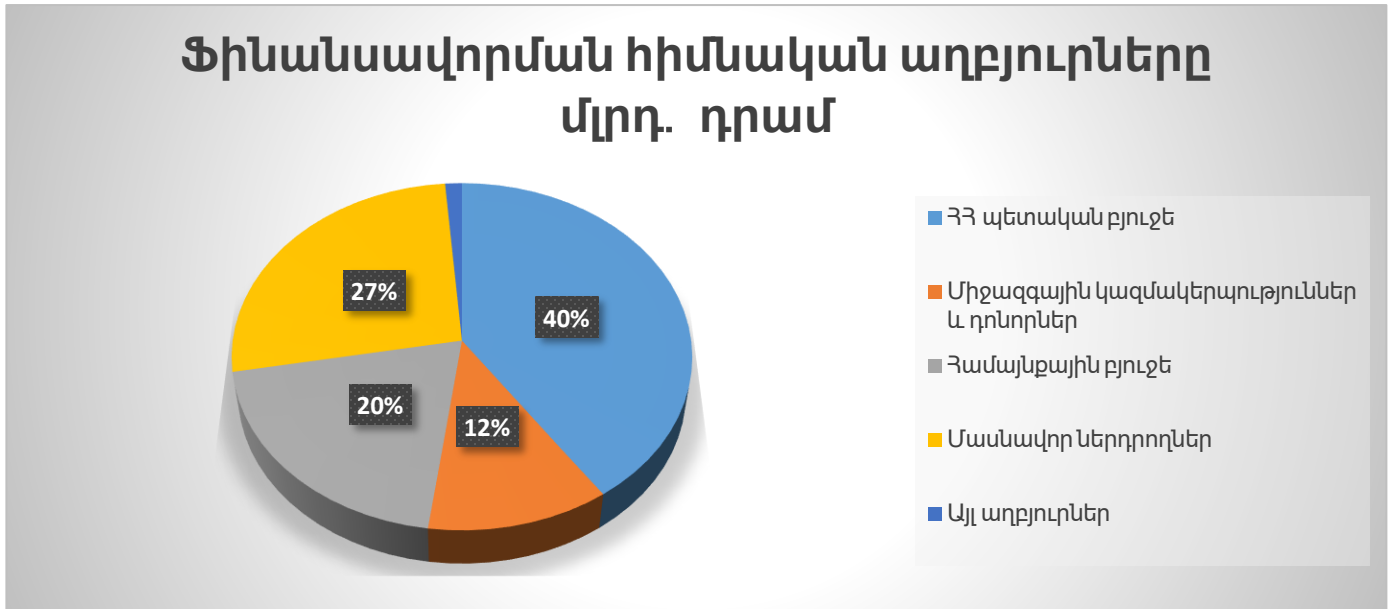
### ՀՀ Տավուշի մարզ

2021 թվականին ՀՀ Տավուշի մարզի գործունեության ծրագրի բոլոր ոլորտների պահանջվող ֆինանսավորումը կազմել է **43,709,896.0 հազ.դրամ**, որից փաստացի իրականացվել է **30,200,851.1 հազ.դրամի** աշխատանքներ, որից՝

ՀՀ պետական բյուջե, այդ թվում՝

12,199,988.0

սեփական միջոցներ	11,742,494.4
վարկային միջոցներ	457,493.6
Միջազգային կազմակերպություններ և դոնորներ	3,548,823.1
Համայնքային բյուջե	6,038,300.0
Մասնավոր ներդրողներ	8,024,540.0
Այլ աղբյուրներ	389,200.0

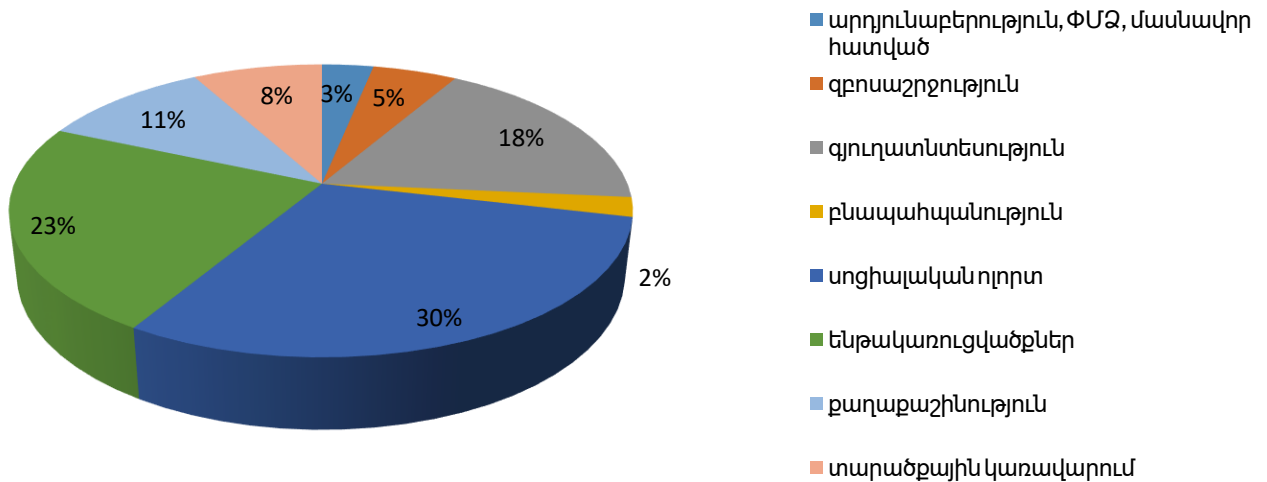


ՀՀ Տավուշի մարզպետարանի տեղեկությունների համաձայն՝ ստեղծվել է շուրջ 775 աշխատատեղ (ժամանակավոր և հիմնական):

2021 թվականին ՀՀ Տավուշի մարզի 2017-2025 թվականների զարգացման ռազմավարության իրականացման 2021 թվականի գործունեության ծրագրի կատարողականը կազմել է շուրջ **69.1 %**:



### Հաշվետու ժամանակահատվածում պլանավորված ֆինանսավորման գումար՝ մլրդ. դրամ

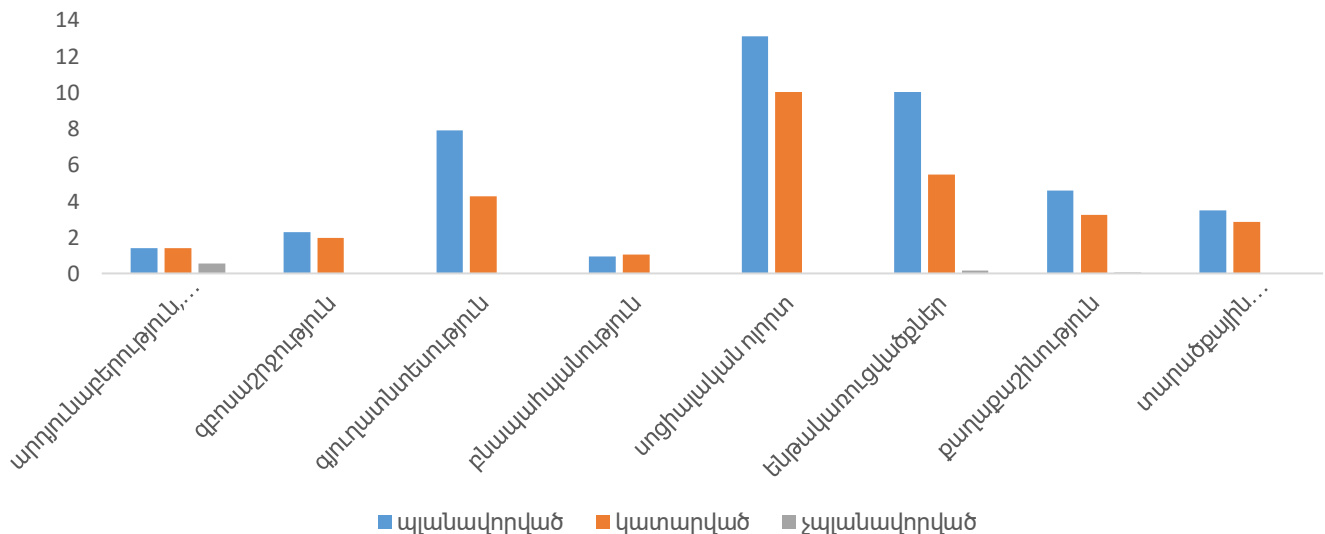


2021 թվականի ընթացքում ՀՀ Տավուշի մարզում իրականացվել են նաև **762,572.0 հազ դրամի** աշխատանքներ, որոնք ՀՀ տարածքային կառավարման և ենթակառուցվածքների նախարարի 19.05.2021թ. թիվ 27-Լ հրամանով պլանավորված չեն եղել: Ծրագրերն իրականացվել են հետևյալ ոլորտներում (հազ. դրամ).

արդյունաբերություն	561,620.0
ջրամատակարարում և ջրահեռացում	140,952.0
քաղաքաշինություն	60,000.0

Արդյունքում ստեղծվել է շուրջ 49 (մարզպետարանի տեղեկություններով) աշխատատեղ (ժամանակավոր և հիմնական):

### Հաշվետու ժամանակահատվածում պլանավորված, կատարված, չպլանավորված ֆինանսավորման գումար՝ մլրդ. դրամ



*\*Աշխատատեղերը նշված են խիստ մոտավոր*